

# SQUARE CC

303RA01C11



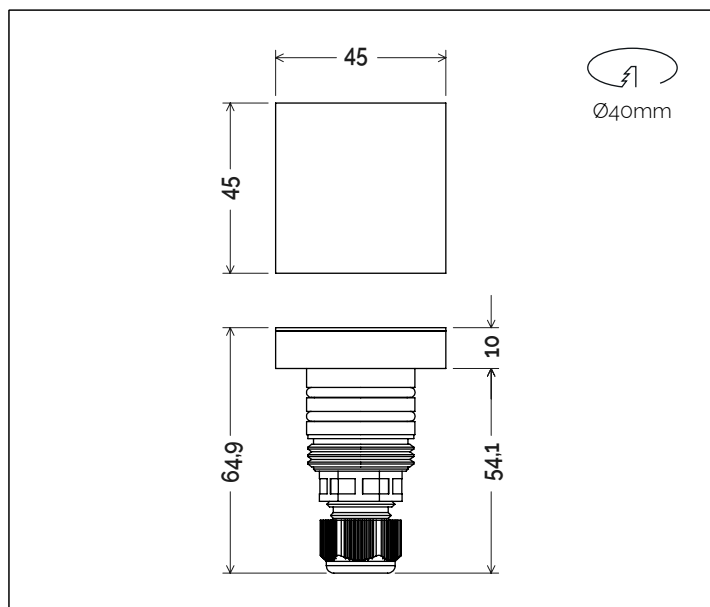
## Descrizione del prodotto / Product description

Segnapasso LED da incasso con ottica ad emissione radiale per interno ed esterno. Lente in PMMA trasparente vibrolucidato con schermo frontale in Acciaio Inox Satinato o Verniciato. Guarnizioni OR in gomma siliconica (eccellente resistenza all'ozono, all'esposizione agli agenti atmosferici e all'invecchiamento). Pressacavo posteriore IP68. Power LED di potenza ad altissima efficienza CRI ≥90. Cavo di collegamento in neoprene, fornito con sistema di connessione rapida termoretraibile. (vedi istruzioni di montaggio).

Built-in swivel wall footlights radial emitting, for indoor/outdoor applications. Clear PMMA optic with upper protection screen made of Satin or painted Stainless Steel. O-rings made of silicon rubber (excellent resistance to ozone, exposure to atmospheric agents and aging). Rear cable gland P68. Power LED with very high efficiency CRI ≥90. Neoprene cable connection, supplied with heat shrink fast connection system. (see assembly instructions)

## Dati tecnici | Technical Info

\* su richiesta / on requests



Finiture   Finishes	4003 Grafite   Graphite
	4004 Cemento   Concrete
	4006 Corten Scuro   Dark Corten
	4011 Bronzo   Bronze
	4015 Bianco Fiorentino   Florentine White
	4024 Rosso Bolgheri   Bolgheri Red
	Verniciati RAL   RAL Paintings*
Potenza   Power	12W
Corrente   Current	350mA
Tensione   Voltage	2 ~ 3V
Tolleranza cromatica   Chromatic tolerance	3 SDCM
Flusso luminoso   Luminous Flux	126 lm
Mantenimento del flusso luminoso   Flux Maintenance	≥50.000h
Temperature di esercizio   Operating temperature	-20° ~ 45°

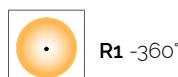
## Simbologia tecnica Technical informations

CE	Conforme alle direttive CE
RoHS	Conforme alle normative RoHs
III	Classe III
IP65	Indice di Protezione IP65
Connettore stagno	in dotazione

## Temperatura di Colore Color Temperature

9027 - 2700K CRI 92
9030 - 3000K CRI 92
9040 - 4000K CRI 92

## Ottiche Optics

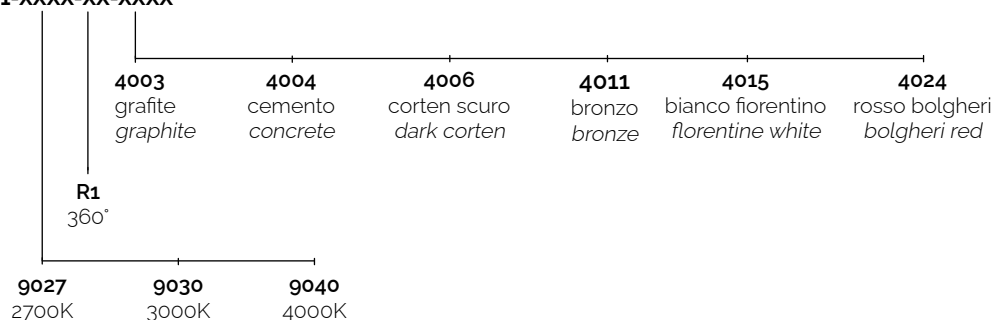


## Sistemi di Controllo Control System

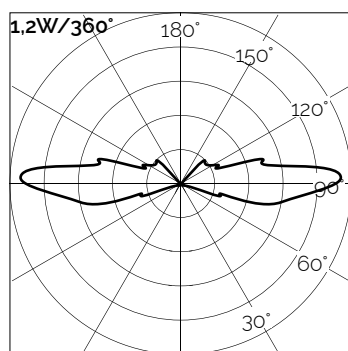
On / Off	(remoto escluso / remote excluded)
PUSH	Push * (remoto escluso / remote excluded)
1-10V	1-10V, 0-10V * (remoto escluso / remote excluded)
DALI	DALI * (remoto escluso / remote excluded)

## Creazione Codice | Code construction

303RA01C11-XXXX-XX-XXXX



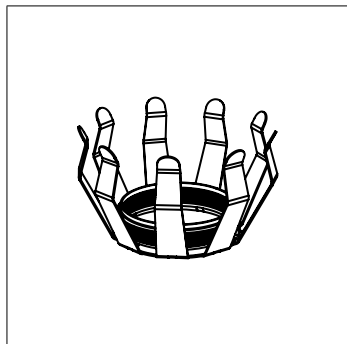
## Dati Fotometrici | Photometric Specification



R (m)	E (lx)
0.05	1690
0.10	570
0.20	140
0.50	20
1.00	6

## Accessori | Accessories

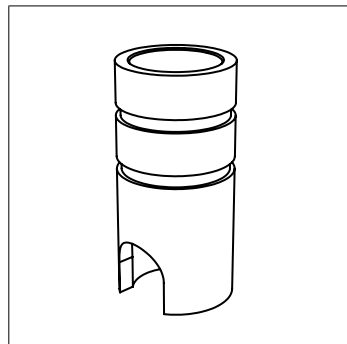
9F005



Molla di fissaggio.  
(foro su pannello Ø40mm)

Fixing Spring.  
(hole on panel Ø40mm)

9A005



Cassaforma per incasso  
(Ø38mm H.75mm)

Recessed Box  
(Ø38mm H.75mm)

Alimentatori | *Led*

Tipo Alim. / Driver Type	potenza / power	corrente / current	dimensioni / dimensions	n. prodotti	IP	codice / code
ON/OFF	10W	350mA	39x22x75mm	1 ~ 8	20	9M107
	14W	350mA	38x25x79mm	1 ~ 10	67	9M201
DALI2 PUSH	23W	350mA	47x26x111mm	1 ~12	67	9M602/350